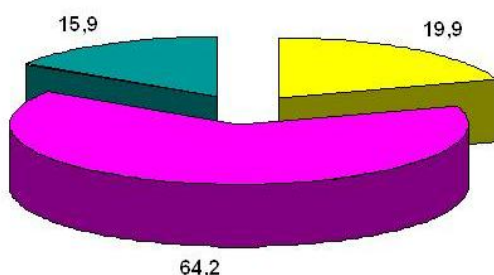


## Система социальной защиты

Одним из главных вопросов развития социальной политики столицы является создание эффективной и действенной системы социальной защиты населения.

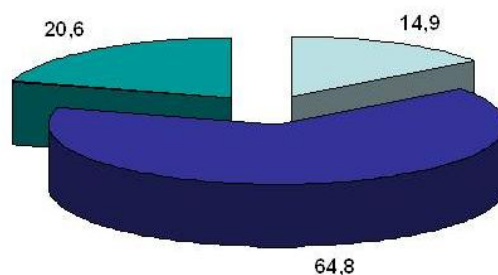
Бесспорно, содержание и направления развития системы социальной защиты обусловлены социально-демографической структурой населения, которая в настоящее время характеризуется увеличением доли пожилых людей и снижением удельного веса детей в возрасте 0-15 лет.

Возрастная структура населения  
1999 год



- лица моложе трудоспособного возраста
- лица в трудоспособном возрасте
- лица старше трудоспособного возраста

Возрастная структура населения  
2012 год



- лица моложе трудоспособного возраста
- лица в трудоспособном возрасте
- лица старше трудоспособного возраста

**Справочно:** на начало 2012 года по сравнению с 1999 годом доля лиц моложе трудоспособного возраста уменьшилась с 19,9% до 14,6%; в трудоспособном возрасте увеличилась с 64,2% до 64,8%; старше трудоспособного возраста увеличилась с 15,9% до 20,6%.

Семьи, воспитывающие несовершеннолетних детей



- один ребенок
- два ребенка
- три ребенка
- четыре и более детей

Суммарный коэффициент рождаемости в 2011 году по городу Минску составил 1,2236, что меньше на 18,4% от ожидаемого результата (1,50). Такой уровень рождаемости не обеспечивает простое воспроизводство населения. В городе по-прежнему доминируют однодетные (72,7% или 165 103 семьи).

Вместе с тем, прослеживается тенденция по увеличению вторых и последующих рождений детей. Доля вторых рождений возросла с 29,7% в 2005 году до 36,8% в 2011 году, третьих и более - с 5,7% до 9,5%.

Уменьшение численности детей и их удельного веса в общей численности населения означает снижение численности населения в будущем.

Наметившаяся демографическая тенденция является многоаспектной, охватывающей интересы в целом: от экономических последствий как с точки зрения влияния на рынок труда и пенсионные реформы, так и с позиций оказания помощи пожилым гражданам и семьям, воспитывающим детей.

### **Социальная защита детей и молодежи:**

доплата до полной стоимости путевки в оздоровительные организации с круглосуточным пребыванием – 60 детям-инвалидам на сумму 69,4 млн. рублей; оплата полной стоимости пребывания в круглосуточных оздоровительных организациях – 59 детям-инвалидам с нарушением функций опорно-двигательного аппарата на сумму 91,1 млн. рублей;

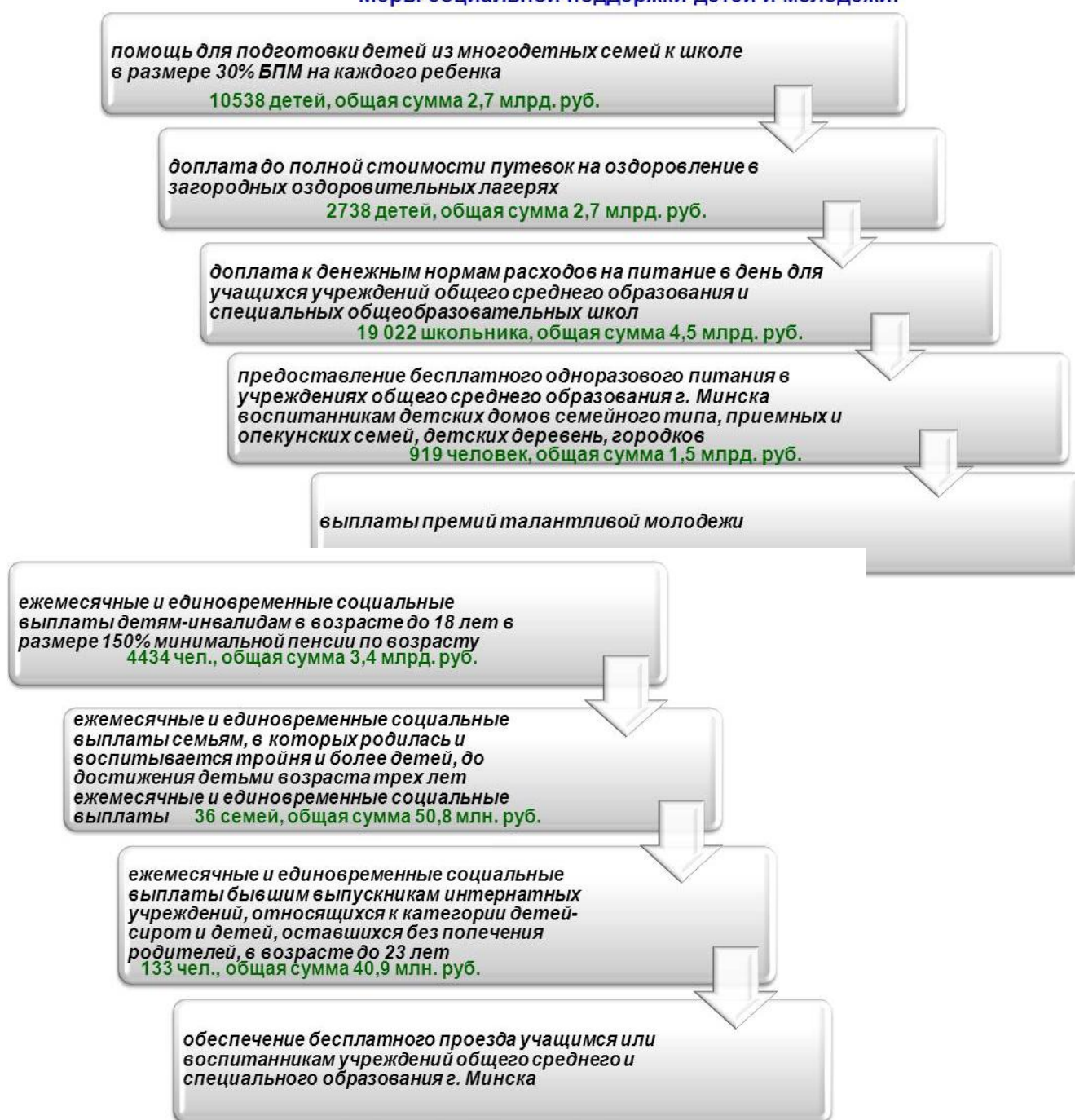
доплата до полной стоимости путевки в оздоровительных лагерях с круглосуточным пребыванием на оздоровление детей-сирот и детей, оставшихся без попечения родителей, дошкольного возраста (один раз в год в летний период) – 131 человек на сумму 76,0 млн.рублей; выплата ежемесячного социального пособия к социальным пенсиям на детей-инвалидов в возрасте до 18 лет в размере 150 % минимальной пенсии по возрасту - 4763 детей-инвалидов на сумму 10102,3 млн. рублей; ежемесячное социальное пособие семьям (в размере одной базовой величины на каждого ребенка), в которых родилась и воспитывается тройня и более детей, до достижения детьми возраста трех лет. Помощь получили 36 семей на сумму 50,8 млн. рублей.

единовременное социальное пособие (в размере 30 процентов БПМ, действующего на 1 августа, на каждого учащегося) к учебному году семьям, воспитывающим троих и более детей в возрасте до 18 лет, обучающихся в учреждениях образования. Помощь получили 10538 человек на сумму 2486,5 млн. рублей. Выплата единовременного социального пособия бывшим выпускникам интернатных учреждений из числа детей и молодежи, относящихся к категории детей-сирот и детей, оставшихся без попечения родителей, в возрасте до 23 лет, обучающихся в учреждениях профессионально-технического, среднего специального или высшего образования, в размере не более БПМ, действующего на дату подачи заявления (один раз в год). Помощь получили 875 человек на сумму 126,9 млн. рублей; доплата в размере 2,1 процентов базовой величины к денежным нормам расходов на питание в день для учащихся учреждений образования. Помощь получили 18103 учащихся на сумму 2998,9 млн. рублей; предоставление бесплатного одноразового питания в учреждениях общего среднего образования г.Минска воспитанникам детских домов семейного типа, приемных и опекунских семей, детских деревень (городков). Помощь получили 919 воспитанников на сумму 569,4 млн. рублей;

обеспечено предоставление коммунальным транспортным унитарным предприятием «Минсктранс» бесплатного проезда всеми видами транспорта (кроме такси) в регулярном сообщении в г. Минске: учащимся или воспитанникам учреждений общего среднего и специального образования г. Минска на основании справки о том, что гражданин является учащимся или воспитанником соответствующего учреждения образования.

ПРОГРАММА РАЗВИТИЯ СОЦИАЛЬНОГО ОБСЛУЖИВАНИЯ Г. МИНСКА НА 2011 -2015 ГОДЫ

Меры социальной поддержки детей и молодежи:



В целом по городу социальную помощь получили около 64 тыс. чел., сумма расходов составила 140,9 млрд. рублей, в том числе местный бюджет 58,3 млрд. руб., республиканский – 82,6 млрд. руб.